



CENTRO SOCIAL POLIVALENTE DE EGA

Pessoa Colectiva Nº 501 266 992
Inst. Utilidade Pública / I.P.S.S. (DL 119/83, de 25-2) D.R., III Série, 90-09-20
1989-06-27

PRESTAÇÃO DE CONTAS

ANO 2021



CENTRO SOCIAL POLIVALENTE DE EGA

Pessoa Colectiva Nº 501 266 992
Inst. Utilidade Pública / I.P.S.S. (DL 119/83, de 25-2) D.R., III Série, 90-09-20
1989-06-27

Relatório
e
Conta de Gerência
Ano 2021



CENTRO SOCIAL POLIVALENTE DE EGA

Pessoa Colectiva Nº 501 266 992
Inst. Utilidade Pública / I.P.S.S. (DL 119/83, de 25-2) D.R., III Série, 90-09-20
1989-06-27

INTRODUÇÃO

Compete-nos apresentar à Assembleia-Geral o Relatório e Conta de Gerência do ano 2021, para que se verifique a discussão e votação conforme estipulam os Estatutos do Centro Social Polivalente de Ega, na alínea b) n.º 2 Art.º 29.

Com o presente relatório, iremos focar os aspetos que tiveram maior relevância contabilística para o Centro Social Polivalente de Ega, durante o exercício de 2021. Será apresentada uma análise do Balanço e uma análise da Demonstração de Resultados por Natureza da Instituição.



1 – ANÁLISE DO BALANÇO

1.1- ATIVO

Em 31 de Dezembro de 2021 o total do ativo era de 2.923.064,88€

O Ativo diminuiu 28.279,09€ comparativamente ao final de 2020.

1.1.1 - ATIVO NÃO CORRENTE

O Ativo não corrente no final de 2021 atingiu o valor de 2.332.355,24€.

Durante ano a instituição efetuou os seguintes investimentos em ativos fixos:

- 6.773,63€, na instalação de coberturas, para parque de viaturas e para zona de acesso à cozinha;

- 1.294,58€, na aquisição de dois computadores c/ monitor;

Dentro desta rúbrica de balanço também devemos salientar, que em 2021 o Centro Social de Ega aplicou no FCT – Fundo de Compensação do Trabalho o valor de 3.137,57€. Este fundo de capitalização individual destina-se ao pagamento parcial (até 50%) da compensação por cessação do contrato de trabalho dos seus trabalhadores.

1.1.2 - ATIVO CORRENTE

O Ativo corrente no final de 2021 atingiu o valor de 590.709,64€.



CENTRO SOCIAL POLIVALENTE DE EGA

Pessoa Colectiva Nº 501 266 992
Inst. Utilidade Pública / I.P.S.S. (DL 119/83, de 25-2) D.R., III Série, 90-09-20
1989-06-27

1.1.2.1 - INVENTÁRIOS

No final de 2021 as existências em armazém de géneros alimentares, artigos de higiene e limpeza, material hoteleiro e material clínico eram de 11.112,56€.

1.1.2.2 – CRÉDITOS A RECEBER

Esta rubrica do balanço apresentava no final de 2021 um saldo de 7.751,79€.

Salientamos que este valor inclui o somatório do valor das dívidas dos utentes de Centro de Dia (27,03€), Serviço de Apoio Domiciliário (141,31€) e de E.R.P.I (7.583,45€).

1.1.2.3 – ESTADO E OUTROS ENTES PÚBLICOS

No final de 2021 o Centro Social de Ega tinha a haver do estado 7.365,50€.

Este valor, refere-se ao IVA suportado pela Instituição durante o ano, na aquisição de géneros alimentares, bebidas e ativos fixos, a reembolsar do Estado.

1.1.2.4 – ASSOCIADOS

A Instituição finalizou o ano 2021 com 1.921,00€ de quotas a haver dos seus associados;

1.1.2.5 – OUTROS ATIVOS CORRENTES E DIFERIMENTOS

Nestas rubricas destacamos os seguintes saldos:

- 20.811,31€, do I.G.F.S. Social, I.P. referente a verbas inscritas no orçamento do PIDDAC. Valor remanescente do subsídio aprovado para financiar a construção do ERPI;



CENTRO SOCIAL POLIVALENTE DE EGA

Pessoa Colectiva Nº 501 266 992
Inst. Utilidade Pública / I.P.S.S. (DL 119/83, de 25-2) D.R., III Série, 90-09-20
1989-06-27

- 82.786,33€, do I.G.F.S. Social, I.P., referente ao projeto Desafio Sénior, cujo início ocorreu em maio/2020;
- 4.001,91€, de um adiantamento à empresa Automóveis do Mondego para aquisição de viatura;
- 13.418,45€, do Município de Condeixa-a-Nova, referente ao projeto Desafio Sénior;
- 80.464,57€, do programa CLDS 4G, cujo início ocorreu em julho/2020;
- 6.787,95€, em Diferimentos de gastos a reconhecer. Esta conta foi movimentada no momento da contabilização de valores pagos em 2021, relativamente a despesas com seguros e vigilância e segurança, mas cujo gasto só poderá ser reconhecido no ano 2022.

1.1.2.6 – CAIXA E DEPÓSITOS BANCÁRIOS

No final de 2021 a contabilidade da Instituição apresentava 352.124,02€ em Bancos e 107,09€ em caixa. Esta rubrica de Balanço aumentou 93.847,42€ comparativamente ao final de 2020.

1.2 – PASSIVO

Em 31 de Dezembro de 2021 o total do Passivo era de 292.185,07€.

O Passivo diminuiu 34.138,27€ comparativamente ao final de 2020.



CENTRO SOCIAL POLIVALENTE DE EGA

Pessoa Colectiva Nº 501 266 992
Inst. Utilidade Pública / I.P.S.S. (DL 119/83, de 25-2) D.R., III Série, 90-09-20
1989-06-27

1.2.1 - PASSIVO CORRENTE

Nestas rubricas de balanço, o Centro Social de Ega apresentava em 31/12/2021 os seguintes saldos:

- 93.773,72€, referente aos subsídios de férias, férias e respetivos encargos com a segurança social do pessoal da instituição, que foram contabilizados como gastos de 2020 mas cujo pagamento ficou diferido para 2021;
- 12.692,60€, no Instituto de Gestão Financeira da Segurança Social, referente às contribuições para a Segurança Social dos vencimentos de Dezembro/2020 a pagar até 20/01/2021;
- 40.748,55€, em fornecedores conta corrente;
- 7.447,38€, em credores por acréscimos de gastos ao ano 2021, cuja dívida e respetivo pagamento ocorrerá em 2022 (eletricidade, água, comunicações e seguros a liquidar);
- 2.492,21€, no Instituto do Crédito Público, referente às retenções de IRS dos vencimentos de Dezembro/2021 e trabalho independente a pagar até 20/01/2022;
- 135.030,61€, em Diferimentos de rendimentos a reconhecer relativos ao programa CLDS 4G (58.853,81€) e programa Desafio Sénior (76.176,80€). Esta conta foi movimentada, no momento do reconhecimento/balanceamento dos rendimentos de 2021 em função dos gastos elegíveis incorridos durante o ano no CLDS 4G (34.629,53€) e no Desafio Sénior (42.998,29€).



CENTRO SOCIAL POLIVALENTE DE EGA


Pessoa Colectiva N.º 501 266 992
Inst. Utilidade Pública / I.P.S.S. (DL 119/83, de 25-2) D.R., III Série, 90-09-20
1989-06-27

1.3 - FUNDOS PATRIMONIAIS

O total do fundo de capital em 31 de Dezembro de 2021 era de 2.630.879,81€.

Durante o ano 2021 esta rubrica foi utilizada para registar:

- O diferimento dos subsídios/apoios ao investimento no valor de 77.974,67€ para a conta de rendimentos do exercício;
- A transferência para resultados transitados do resultado líquido positivo, do exercício de 2020 no valor de 118.295,72€.
- O valor do resultado líquido do exercício de 2021.





2 - ANÁLISE DA DEMONSTRAÇÃO DE RESULTADOS

Em seguida será efetuada uma análise detalhada dos principais Gastos e Rendimentos da Instituição relativamente ao exercício económico de 2021 e será feita uma comparação com o exercício de 2020, de forma a verificar a evolução da atividade da Instituição.

2.1 – GASTOS

2.1.1 - O Custo com as Matérias-Primas Consumidas no exercício de 2021 foi de 212.864,85€. Aumentou 16.378,71€ em relação a 2020 ou seja +8,34%.

| Gasto | 2021 | 2020 | Variação | |
|--------------------------------|---------------------|---------------------|--------------------|--------------|
| Géneros Alimentares | 155 972,88 € | 152 589,81 € | 3 383,07 € | 15,35% |
| Mat. Higiéne, Limpeza e outros | 51 517,53 € | 37 818,39 € | 13 699,14 € | 78,03% |
| Material Clínico | 5 374,44 € | 6 077,94 € | - 703,50 € | - |
| Total | 212 864,85 € | 196 486,14 € | 16 378,71 € | 8,34% |

O aumento verificado, nesta rubrica de gastos, resultou dos consumos resultantes da atividade desenvolvida pela Instituição e ainda da influência da continuidade das ações de combate/prevenção à pandemia Covid-19.

Devemos salientar também, que durante o ano 2021 se utilizou o benefício fiscal concedido às IPSS(s), relacionado com o reembolso de 50% do IVA, suportado na aquisição de géneros alimentares.

2.1.2 - O Gasto com Fornecimentos e Serviços Externos no exercício de 2021 foi de 195.732,45€. Verificou-se um aumento 60.433,58€ em relação a 2020, ou seja + 44,67%.



CENTRO SOCIAL POLIVALENTE DE EGA

Pessoa Colectiva N.º 501 266 992
 Inst. Utilidade Pública / I.P.S.S. (DL 119/83, de 25-2) D.R., III Série, 90-09-20
 1989-06-27

Quadro n.º 2 - Fornecimentos e Serviços Externos - 2021 vs 2020

| | 2021 | 2020 | Varição |
|------------------------------------------------|---------------------|---------------------|--------------------|
| Trabalhos Especializados | 23 903,80 € | 11 070,52 € | 12 833,28 € |
| Publicidade e propaganda | 14,76 € | 233,70 € | - 218,94 € |
| Vigilância e Segurança | 3 671,88 € | 4 478,04 € | - 806,16 € |
| Honorários (recibos verdes) | 42 087,98 € | 23 102,32 € | 18 985,66 € |
| Comissões | 363,32 € | 493,58 € | - 130,26 € |
| Conservação e Reparação da Instalações | 4 269,70 € | 1 806,29 € | 2 463,41 € |
| Conservação e Reparação Viaturas | 5 838,47 € | 5 046,82 € | 791,65 € |
| Conservação e Reparação Equipamentos | 9 240,50 € | 8 473,50 € | 767,00 € |
| Ferramentas e Utensílios de Desgaste Rápido | 6 245,17 € | 3 682,91 € | 2 562,26 € |
| Material de Escritório/ Doc. Técnica | 2 312,29 € | 3 237,50 € | - 925,21 € |
| Artigos para oferta | 3 142,98 € | 222,00 € | 2 920,98 € |
| Material Didático | 143,19 € | 722,61 € | - 579,42 € |
| Electricidade | 20 637,44 € | 17 564,04 € | 3 073,40 € |
| Combustíveis - Gasóleo | 9 519,97 € | 7 458,62 € | 2 061,35 € |
| Água | 17 445,88 € | 10 777,64 € | 6 668,24 € |
| Gás | 32 719,50 € | 25 055,64 € | 7 663,86 € |
| Deslocações e Estadas/transporte de pessoal | 49,40 € | 111,14 € | - 61,74 € |
| Comunicação - Correios/Outros | 253,66 € | 288,52 € | - 34,86 € |
| Comunicação - Telefone/telemóveis | 1 374,78 € | 1 820,54 € | - 445,76 € |
| Seguros | 5 489,14 € | 6 036,92 € | - 547,78 € |
| Contencioso e Notariado | 306,52 € | 200,66 € | 105,86 € |
| Outros Fornecimentos e serviços CLDS 4G | 287,39 € | 218,74 € | 68,65 € |
| Outros Fornecimentos e serviços Desafio Sénior | 5 534,37 € | 745,81 € | 4 788,56 € |
| Rouparia | 762,36 € | 2 187,81 € | - 1 425,45 € |
| Outros Fornecimentos e serviços | 118,00 € | 263,00 € | - 145,00 € |
| TOTAL | 195 732,45 € | 135 298,87 € | 60 433,58 € |

O aumento verificado, nesta rubrica de gastos, também resultou dos consumos resultantes da atividade desenvolvida pela Instituição durante o ano 2021 e ainda sofreu a influência da continuidade das ações de combate/prevenção à pandemia Covid-19.

Salientamos que os programas CLDS 4G e Desafio Sénior, cujo início ocorreu em meados de 2020, também influenciaram a comparabilidade entre os dois anos em análise.



CENTRO SOCIAL POLIVALENTE DE EGA

Pessoa Colectiva Nº 501 266 992
Inst. Utilidade Pública / I.P.S.S. (DL 119/83, de 25-2) D.R., III Série, 90-09-20
1989-06-27

No entanto destacamos o seguinte:

A rubrica “trabalhos especializados” está relacionada com o pagamento a empresas prestadoras de serviços especializados, nomeadamente, no âmbito desinfeção, assistência informática, reabilitação cognitiva dos idosos, serviços de segurança no trabalho, serviços de medicina clínica geral, manutenção do elevador e serviços executados âmbito do Desafio Sénior, nomeadamente, serviços de desenvolvimento de *software* e serviços de literacia digital para idosos.

A rubrica “vigilância e segurança”, contempla um conjunto de gastos com sistemas de segurança e vigilância da ERPI.

A rubrica “honorários” está relacionada, com os pagamentos efetuados a prestadores de serviços em nome individual. O aumento verificado, em relação a 2020, deve-se principalmente, aos pagamentos realizados ao pessoal de apoio ao Desafio Sénior ao CLDS 4G e ao pessoal de enfermagem.

As rubricas “conservação e reparação” e “ferramentas e utensílios de gaste rápido”, contemplam um conjunto de trabalhos de construção civil, carpintaria, eletricidade, canalização entre outros, executados, durante o ano, em instalações, equipamentos e viaturas.

Os gastos com energia (eletricidade, água e gás) e com combustíveis assumem-se como, os de maior preponderância nesta rubrica. Os aumentos verificados resultam, do aumento dos níveis de consumo e da subida de preços. No entanto, salientamos que durante o ano 2021, existiu uma rutura de água, o que também contribuiu decisivamente, para o aumento verificado nesse gasto.



CENTRO SOCIAL POLIVALENTE DE EGA

Pessoa Colectiva Nº 501 266 992
Inst. Utilidade Pública / I.P.S.S. (DL 119/83, de 25-2) D.R., III Série, 90-09-20
1989-06-27

2.1.3 - Os Gastos com o Pessoal em 2021 atingiram o valor de 646.958,22€. Verificou-se um aumento de 56.906,10€ em relação a 2020, ou seja + 9,65%.

Deste montante, 523.155,29€ foram gastos com as remunerações do pessoal da Instituição, 117.204,26€ foram encargos sobre as remunerações (contribuições para a segurança social e FCT), 6.000,67€ com seguros de acidentes de trabalho, 250,00€ com formação profissional e 348,00€ em outros gastos com pessoal.

O aumento nesta rúbrica de gastos, está relacionado com a contratação de pessoal para fazer face à atividade da instituição e com as atualizações salariais efetuadas durante o ano.

Salientamos que a instituição terminou o ano 2021, com 51 colaboradores, mais 4 do que no final de 2020.

2.1.4 - Os gastos de depreciação dos ativos fixos no exercício de 2021 foram de 108.239,15€. Aumentaram 7.637,02€ comparativamente a 2020.

Serviu esta conta para registar a depreciação/desgaste dos ativos fixos da Instituição.

2.1.5 – Em outros gastos e perdas atingiu-se o valor de 939,09€ no final de 2021. Verificou-se uma diminuição de 3.441,15€ comparativamente a 2020.



2.2. – RENDIMENTOS

2.2.1 - A Prestação de Serviços da Instituição em 2021 resultou no valor de 587.246,48€. Aumentou 10.214,98€ em relação a 2020, ou seja + 1,77%.

Esta rubrica representa o somatório do valor das mensalidades e participações de todos os utentes da instituição e ainda quotizações e outros.

As mensalidades dos utentes de ERPI atingiram o valor de 467.662,72€. Verificou-se um aumento de 11.307,78€ comparativamente a 2020.

As mensalidades dos utentes de Centro de Dia atingiram o valor de 11.013,65€. Verificou-se uma diminuição de 25.297,86€ comparativamente a 2020. Esta diminuição está relacionada com o encerramento temporário do Centro de Dia como medida para controlo da Pandemia Covid-19 que ocorreu durante parte do ano 2021 e transferência dos utentes para o Serviço de Apoio Domiciliário.

As mensalidades dos utentes de Apoio Domiciliário atingiram o valor de 103.262,60€. Verificou-se um aumento de 22.926,50€ comparativamente a 2020 ou seja, + 28,54%. Este aumento, deveu-se à transferência de alguns utentes de Centro de Dia para SAD, durante o período de encerramento do Centro de Dia, e conseqüente aumento da frequência de utentes na valência SAD, durante o ano 2021.

Em quotizações dos sócios foram gerados 2.587,00€ no ano 2021 e do serviço da máquina de café resultaram 2.720,51€, em rendimentos para a Instituição.



CENTRO SOCIAL POLIVALENTE DE EGA

Pessoa Colectiva Nº 501 266 992
Inst. Utilidade Pública / I.P.S.S. (DL 119/83, de 25-2) D.R., III Série, 90-09-20
1989-06-27

2.2.2 - Os Subsídios à Exploração em 2021 foram de 579.277,13€. Aumentaram 101.887,15€ comparativamente a 2020, ou seja + 21,34%.

- Provenientes do Instituto da Segurança Social registaram-se 526.272,45€ assim distribuídos:

- 285.619,21€, relacionados com o Acordo para ERPI;
- 127.627,68€, relacionados com o Acordo para SAD;
- 47.879,91€, relacionados com o Acordo para Centro de Dia;
- 42.998,29€, reconhecidos no âmbito do projeto Desafio Sénior;
- 13.554,36€, referente a transferências diversas - S. Social;
- 6.465,00€, referente à cantina social;
- 2.128,00, no âmbito do Apoio Adaptar Social +

- Do Contrato Local de Desenvolvimento Social (CLDS 4G) reconheceram-se rendimentos no valor de 34.629,53€;

- Da Junta de Freguesia de Ega, receberam-se 1.000,00€;

- Do Município de Condeixa-a-Nova, receberam-se 9.424,46€ (utilização escolar edifício antiga sede) + 1.530,46€ (POAMC);

- Do IEFP e Outros, receberam-se 1.665,81€;

- Em donativos diversos para fins estatutários, receberam-se 4.754,42€

2.2.3 – Os Outros Rendimentos, em 2021, atingiram o valor de 82.044,00€. Verificou-se uma diminuição de 8.649,74€, comparativamente ao ano 2020, ou seja, -9,54%.



CENTRO SOCIAL POLIVALENTE DE EGA

Pessoa Colectiva Nº 501 266 992
 Inst. Utilidade Pública / I.P.S.S. (DL 119/83, de 25-2) D.R., III Série, 90-09-20
 1989-06-27

Esta rubrica de rendimentos serviu para o reconhecimento dos subsídios ao investimento, na medida em que foram contabilizadas as depreciações dos ativos fixos subsidiados (72.794,49€) e também inclui, o valor recebido da consignação de IRS (2.168,20€), o deferimento das doações efetuadas para a construção da ERPI (5.180,18€) e outros rendimentos (1.901,13€).

Quadro n.º 3 - GASTOS vs RENDIMENTOS

| GASTOS | 2021 | RENDIMENTOS | 2021 |
|-----------------------------------|-----------------------|---------------------------------------|-----------------------|
| Custo das Matérias Consumidas | 212 864,85 € | Prestação de Serviços | 587 246,48 € |
| Fornecimentos e Serviços Externos | 195 732,45 € | Subsídios à Exploração | 579 277,13 € |
| Gastos com Pessoal | 646 958,22 € | Ganhos por aumento de justo valor | - € |
| Gastos de Depreciação | 108 239,15 € | Outros Rendimentos | 82 044,00 € |
| Outros Gastos | 939,09 € | Juros e Rendimentos similares obtidos | - € |
| TOTAL DE GASTOS | 1 164 733,76 € | TOTAL DE RENDIMENTOS | 1 248 567,61 € |

Quadro n.º 4 - Demonstração de Resultados

| | 2021 | 2020 | Variações |
|--------------------------|-----------------------|-----------------------|-----------------|
| Total Gastos | 1 164 733,76 € | 1 026 819,50 € | + 13,43% |
| Total Rendimentos | 1 248 567,61 € | 1 145 115,22 € | + 9,03% |
| Resultado Líquido | 83 833,85 € | 118 295,72 € | - |

- O total de Gastos do ano 2021 foi de 1.164.733,76€. Verificou-se, um aumento de 137.914,26€ comparativamente ao ano de 2020, ou seja + 13,43%.

- O total de Rendimentos do ano de 2021 foi de 1.248.567,61€. Verificou-se, um aumento de 103.452,39€ comparativamente ao ano de 2020, ou seja + 9,03%.



CENTRO SOCIAL POLIVALENTE DE EGA

Pessoa Colectiva Nº 501 266 992
Inst. Utilidade Pública / I.P.S.S. (DL 119/83, de 25-2) D.R., III Série, 90-09-20
1989-06-27

CONCLUSÃO

No ano de 2021, O Centro Social Polivalente de Ega obteve, um Resultado Líquido do Exercício, Positivo, no valor de 83.833,85€. O qual vai ser transferido para Resultados Transitados.

De acordo com a alínea c) do artigo 44º dos estatutos compete ao Conselho Fiscal dar Parecer sobre a apresentação deste Relatório e Conta de Gerência referente ao ano de 2021.

À Assembleia-Geral compete a sua homologação.

Aprovado pela Direção

Em 07 / 03 / 2022

A Direção

Jose Luis Rebelo
Maria de la Cruz Duarte Pereira
Sebastião Augusto Costa
Jose Carlos do Carmo
António Luís Louca

Aprovado pela Assembleia-Geral

Em 26 / 03 / 2022

A Mesa da Assembleia



CENTRO SOCIAL POLIVALENTE DE EGA

Pessoa Colectiva Nº 501 266 992
Inst. Utilidade Pública / I.P.S.S. (DL 119/83, de 25-2) D.R., III Série, 90-09-20
1989-06-27

Balanço

Ano 2021

CENTRO SOCIAL POLIVALENTE DE EGA
BALANÇO EM 31 DE DEZEMBRO DE 2021

Contribuinte: 501266992


Moeda: (Valores em Euros)

| RÚBRICAS | NOTAS | DATAS | |
|-------------------------------------------------------------------|-------|--------------|--------------|
| | | 31 DEZ 2021 | 31 DEZ 2020 |
| ACTIVO | | | |
| Activo não corrente | | | |
| Ativos fixos tangíveis | | 2 325 322,90 | 2 418 469,38 |
| Bens do património histórico e artístico e cultural | | 0,00 | 0,00 |
| Ativos intangíveis | | 0,00 | 0,00 |
| Investimentos financeiros | | 7 032,34 | 3 894,77 |
| Fundadores/beneméritos/patrocinadores/doadores/associados/membros | | 0,00 | 0,00 |
| Outros Créditos e ativos não correntes | | 0,00 | 0,00 |
| | | 2 332 355,24 | 2 422 364,15 |
| Activo corrente | | | |
| Inventários | | 11 112,56 | 10 293,00 |
| Créditos a receber | | 7 751,79 | 4 514,60 |
| Estado e outros entes públicos | | 7 365,50 | 1 754,22 |
| Fundadores/beneméritos/patrocinadores/doadores/associados/membros | | 1 912,00 | 984,50 |
| Diferimentos | | 6 787,95 | 3 565,82 |
| Outros ativos correntes | | 203 548,73 | 249 483,99 |
| Caixa e depósitos bancários | | 352 231,11 | 258 383,69 |
| | | 590 709,64 | 528 979,82 |
| Total do ativo | | 2 923 064,88 | 2 951 343,97 |
| FUNDOS PATRIMONIAIS E PASSIVO | | | |
| Fundos patrimoniais | | | |
| Fundos | | 7 454,22 | 7 454,22 |
| Excedentes técnicos | | 0,00 | 0,00 |
| Reservas | | 723,86 | 723,86 |
| Resultados transitados | | 336 759,80 | 218 464,08 |
| Excedentes de revalorização | | 222 510,53 | 222 510,53 |
| Ajustamentos / Outras variações nos fundos patrimoniais | | 1 979 597,55 | 2 057 572,22 |
| | | 2 547 045,96 | 2 506 724,91 |
| Resultado líquido do período | | 83 833,85 | 118 295,72 |
| Total dos fundos patrimoniais | | 2 630 879,81 | 2 625 020,63 |
| Passivo | | | |
| Passivo não corrente | | | |
| Provisões | | 0,00 | 0,00 |
| Provisões específicas | | 0,00 | 0,00 |
| Financiamentos obtidos | | 0,00 | 0,00 |
| Outras contas a pagar | | 0,00 | 0,00 |
| | | 0,00 | 0,00 |
| Passivo corrente | | | |
| Fornecedores | | 40 748,55 | 7 516,41 |
| Estado e outros entes públicos | | 15 184,81 | 16 401,22 |
| Fundadores/beneméritos/patrocinadores/doadores/associados/membros | | 0,00 | 0,00 |
| Financiamentos obtidos | | 0,00 | 0,00 |
| Diferimentos | | 135 030,61 | 212 658,43 |
| Outros passivos correntes | | 101 221,10 | 89 747,28 |
| | | 292 185,07 | 326 323,34 |
| Total do passivo | | 292 185,07 | 326 323,34 |
| Total dos fundos patrimoniais e do passivo | | 2 923 064,88 | 2 951 343,97 |

A Direção



O Responsável





CENTRO SOCIAL POLIVALENTE DE EGA

Pessoa Colectiva Nº 501 266 992
Inst. Utilidade Pública / I.P.S.S. (DL 119/83, de 25-2) D.R., III Série, 90-09-20
1989-06-27

Demonstração de Resultados

Ano 2021


CENTRO SOCIAL POLIVALENTE DE EGA
 DEMONSTRAÇÃO DOS RESULTADOS POR NATUREZAS
 PERÍODO FINDO EM 31 DE DEZEMBRO DE 2021

Contribuinte: 501266992

Moeda: EUROS

| RENDIMENTOS E GASTOS | NOTAS | PERÍODOS | |
|----------------------------------------------------------------------------|-------|-------------------|-------------------|
| | | 2021 | 2020 |
| Vendas e serviços prestados | | 587.246,48 | 577.031,50 |
| Subsídios, doações e legados à exploração | | 579.277,13 | 477.389,98 |
| Variação nos inventários da produção | | 0,00 | 0,00 |
| Trabalhos para a própria entidade | | 0,00 | 0,00 |
| Custos das mercadorias vendidas e das matérias consumidas | | 212.864,85 | 196.486,14 |
| Fornecimentos e serviços externos | | 195.732,45 | 135.298,87 |
| Gastos com o pessoal | | 646.958,22 | 590.052,12 |
| Ajustamentos de inventários (perdas/reversões) | | 0,00 | 0,00 |
| Imparidade de dívidas a receber (perdas/reversões) | | 0,00 | 0,00 |
| Provisões (aumentos/reduções) | | 0,00 | 0,00 |
| Provisões específicas (aumentos/reduções) | | 0,00 | 0,00 |
| Outras imparidades (perdas/reversões) | | 0,00 | 0,00 |
| Aumentos/reduções de justo valor | | 0,00 | 0,00 |
| Outros rendimentos | | 82.044,00 | 90.693,74 |
| Outros gastos | | 939,09 | 4.380,24 |
| Resultado antes de depreciações, gastos de financiamento e impostos | | 192.073,00 | 218.897,85 |
| Gastos/reversões de depreciação e de amortização | | 108.239,15 | 100.602,13 |
| Resultado operacional (antes de gastos de financiamento e impostos) | | 83.833,85 | 118.295,72 |
| Juros e rendimentos similares obtidos | | 0,00 | 0,00 |
| Juros e gastos similares suportados | | 0,00 | 0,00 |
| Resultados antes de impostos | | 83.833,85 | 118.295,72 |
| Imposto sobre o rendimento do período | | 0,00 | 0,00 |
| Resultado líquido do período | | 83.833,85 | 118.295,72 |

A Direção



O Responsável

